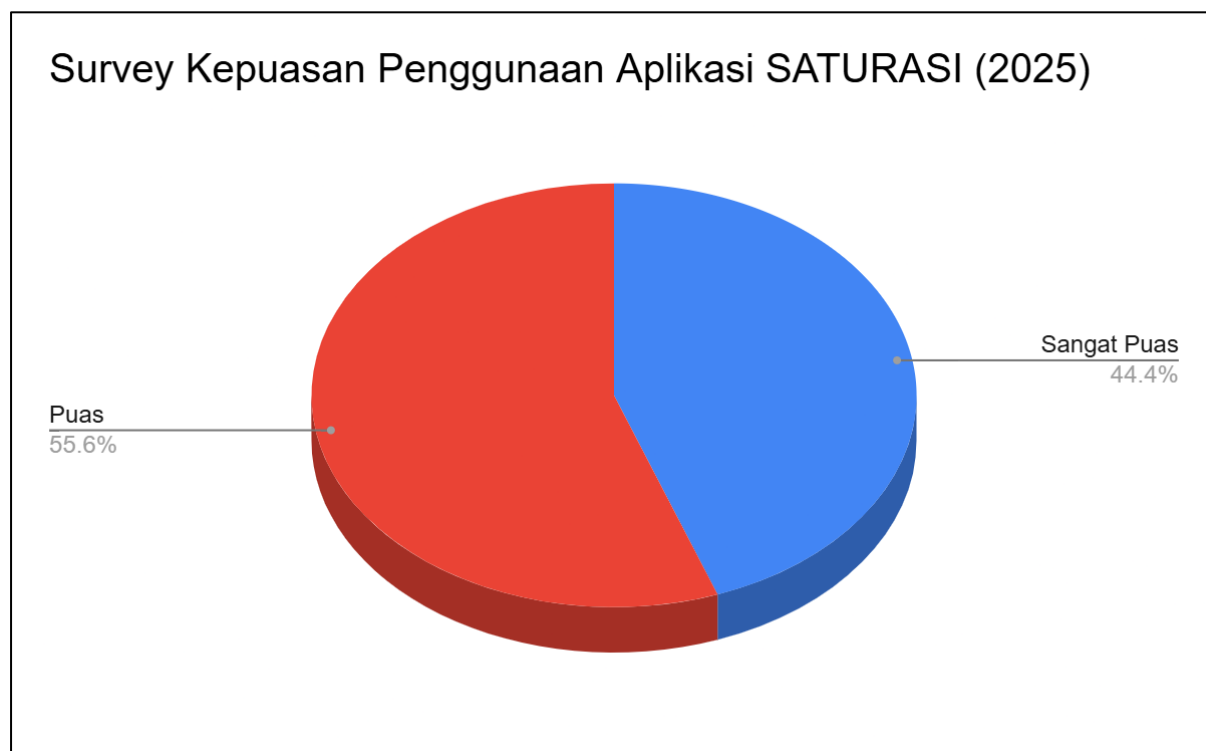


Survey Kepuasan Penggunaan Aplikasi SATURASI

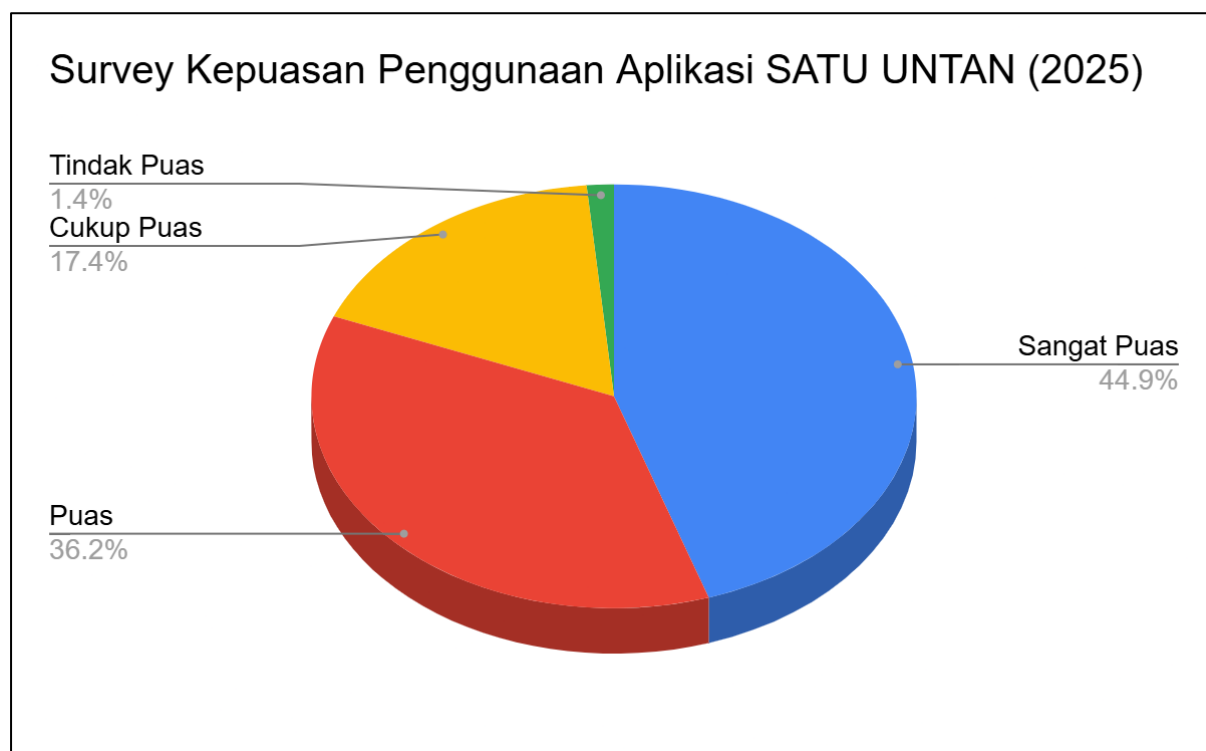
(<https://saturasi.untan.ac.id/mahasiswa/login>) Tahun 2025



Total Responden 9, 55.6% (5 responden) Puas, 44.4% (4 responden) Sangat Puas

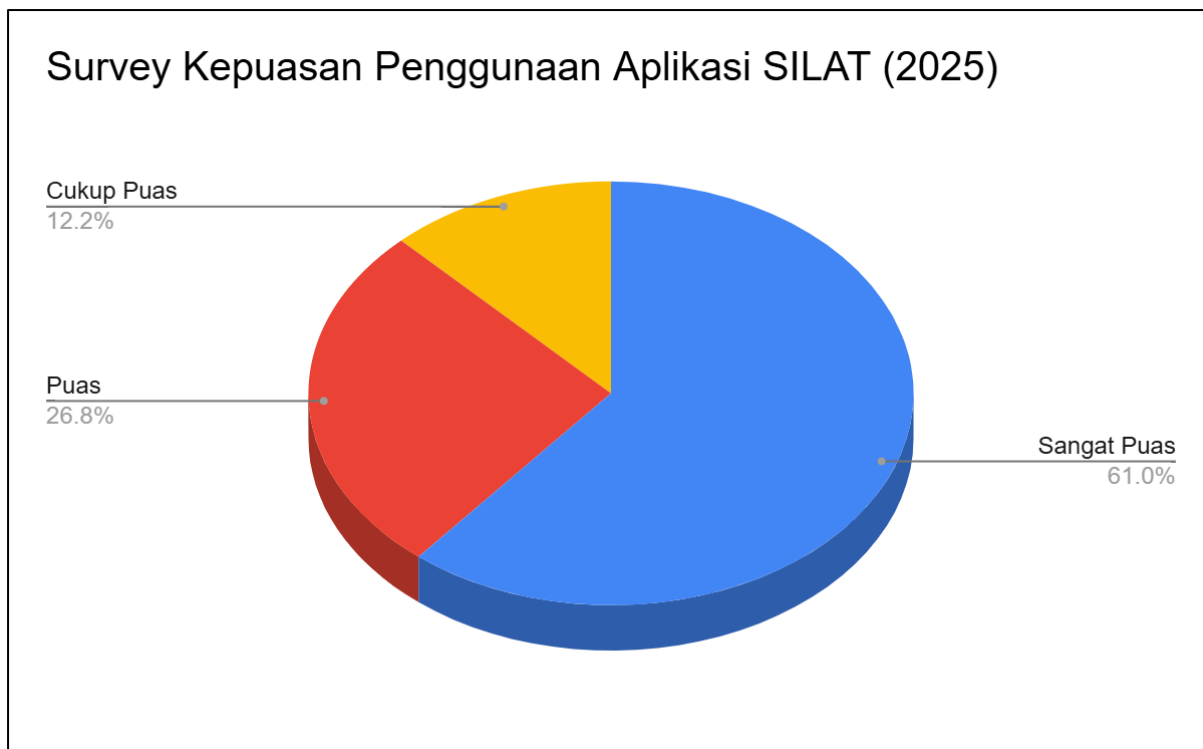
Survey Kepuasan Penggunaan Aplikasi SATU UNTAN (<https://satu.untan.ac.id/gate/login>)

Tahun 2025



Total Responden 69, 44.9% (31 Responden) Sangat Puas, 36.2% (25 responden) Puas, 17.4% (12 responden) Cukup Puas, 1.4% (1 Responden) Tidak Puas

Survey Kepuasan Penggunaan Aplikasi SILAT (silat.fk.untan.ac.id) Tahun 2025



Total Responden 41, 61% (25 Responden) Sangat Puas, 26.8% (11 responden) Puas, 12.2% (5 responden) Cukup Puas

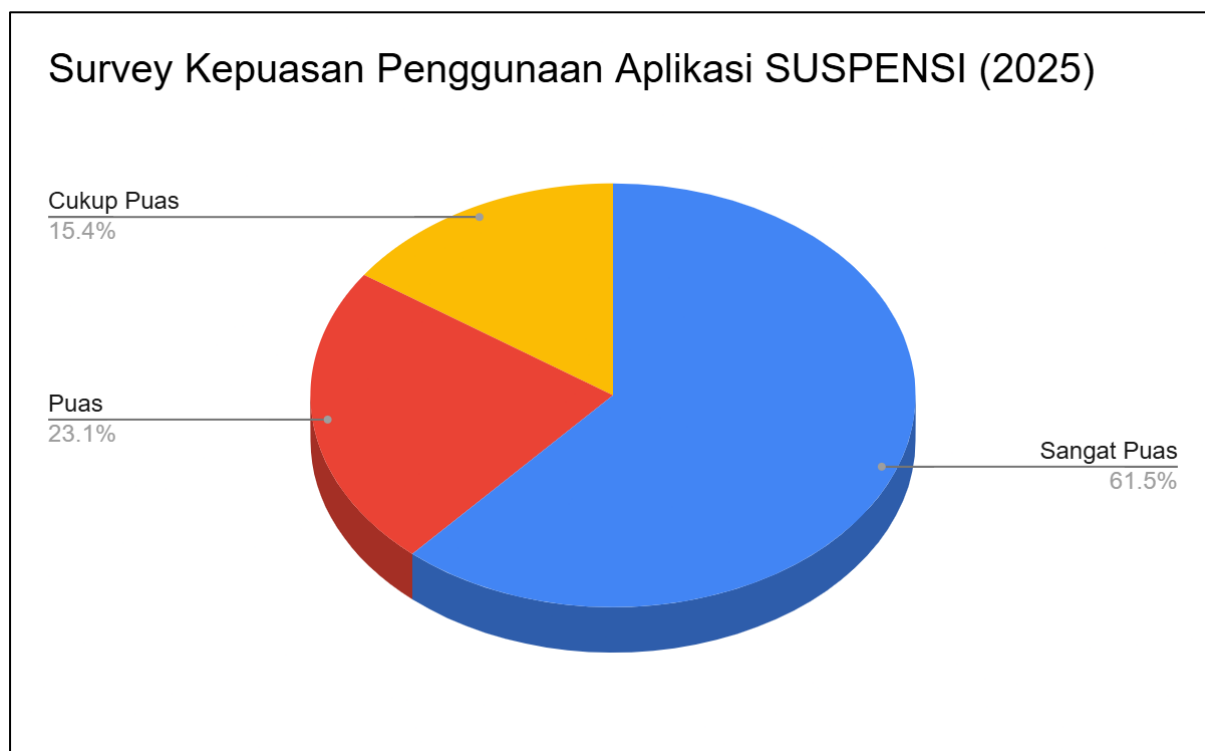
Survey Kepuasan Penggunaan Aplikasi SISTEMIK (<https://sistemik.untan.ac.id/>) Tahun 2025



Total Responden 13, 61.5% (8 Responden) Sangat Puas, 30.8% (4 responden) Puas, 7.7% (1 responden) Cukup Puas

Survey Kepuasan Penggunaan Aplikasi SUSPENSI

(<https://suspensi.untan.ac.id/mahasiswa/login>) Tahun 2025



Total Responden 13, 61.5% (8 Responden) Sangat Puas, 23.1% (3 responden) Puas, 15.4% (2 responden) Cukup Puas